

**Visit Tallinn**

## 2022. aasta konverentsiürituste ülevaade

Tallinna ettevõtlusteenistus  
turismiosakond  
äriturism  
Made Pandis-Raie

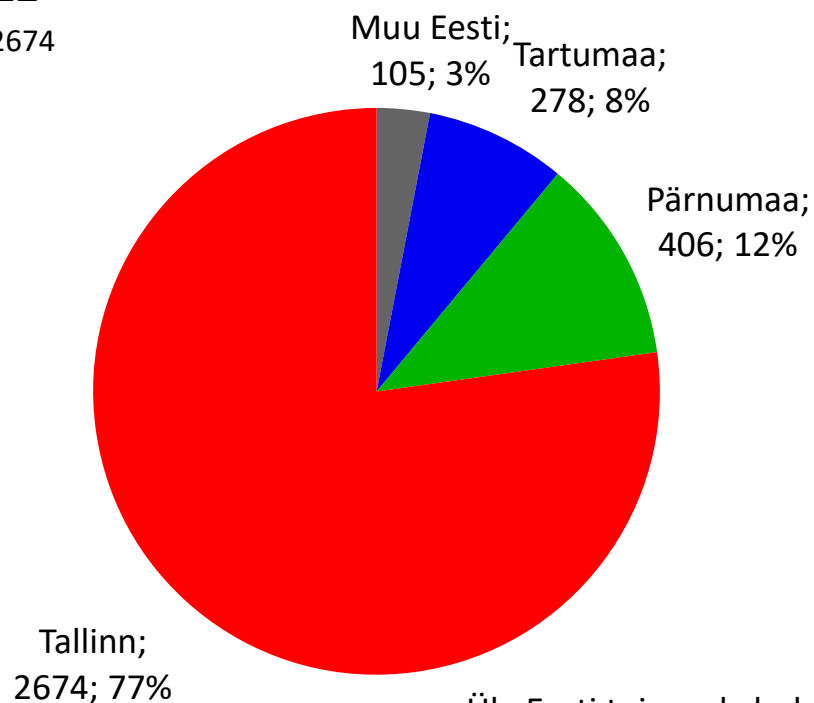
[MEETINGS.EE](https://meetings.ee)

# Konverentsiüritused Eestis 2022 vs 2021

	Andmeesitajate arv erinevates piirkondades	
	2022	2021
Tallinn	33	30
Tartumaa	9	9
Pärnumaa	15	14
Muu Eesti	6	12

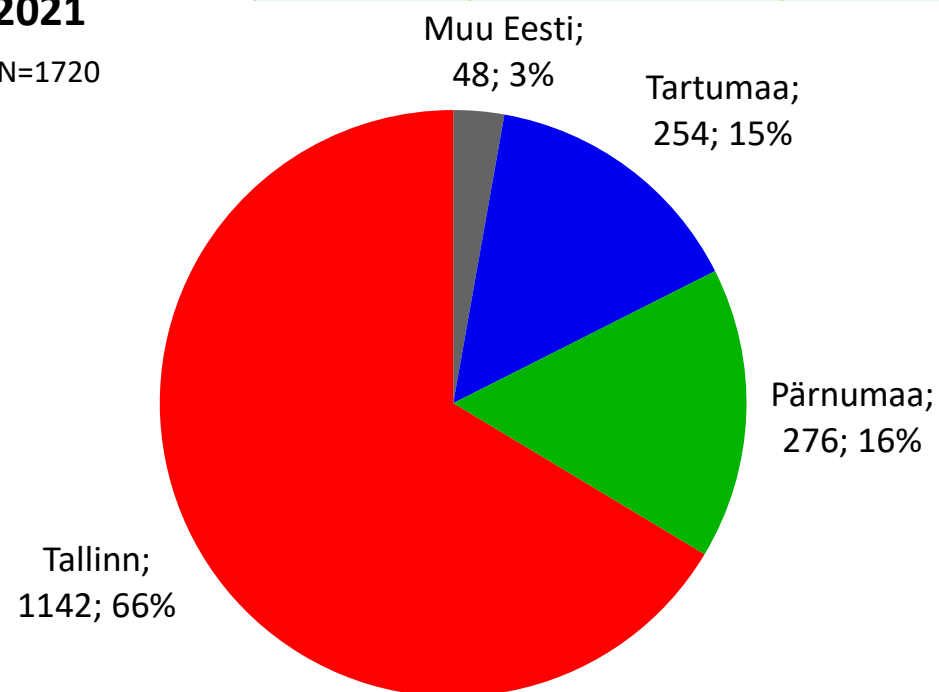
**2022**

N=2674



**2021**

N=1720



Üle Eesti toimus kaks korda rohkem (+101%) konverentse

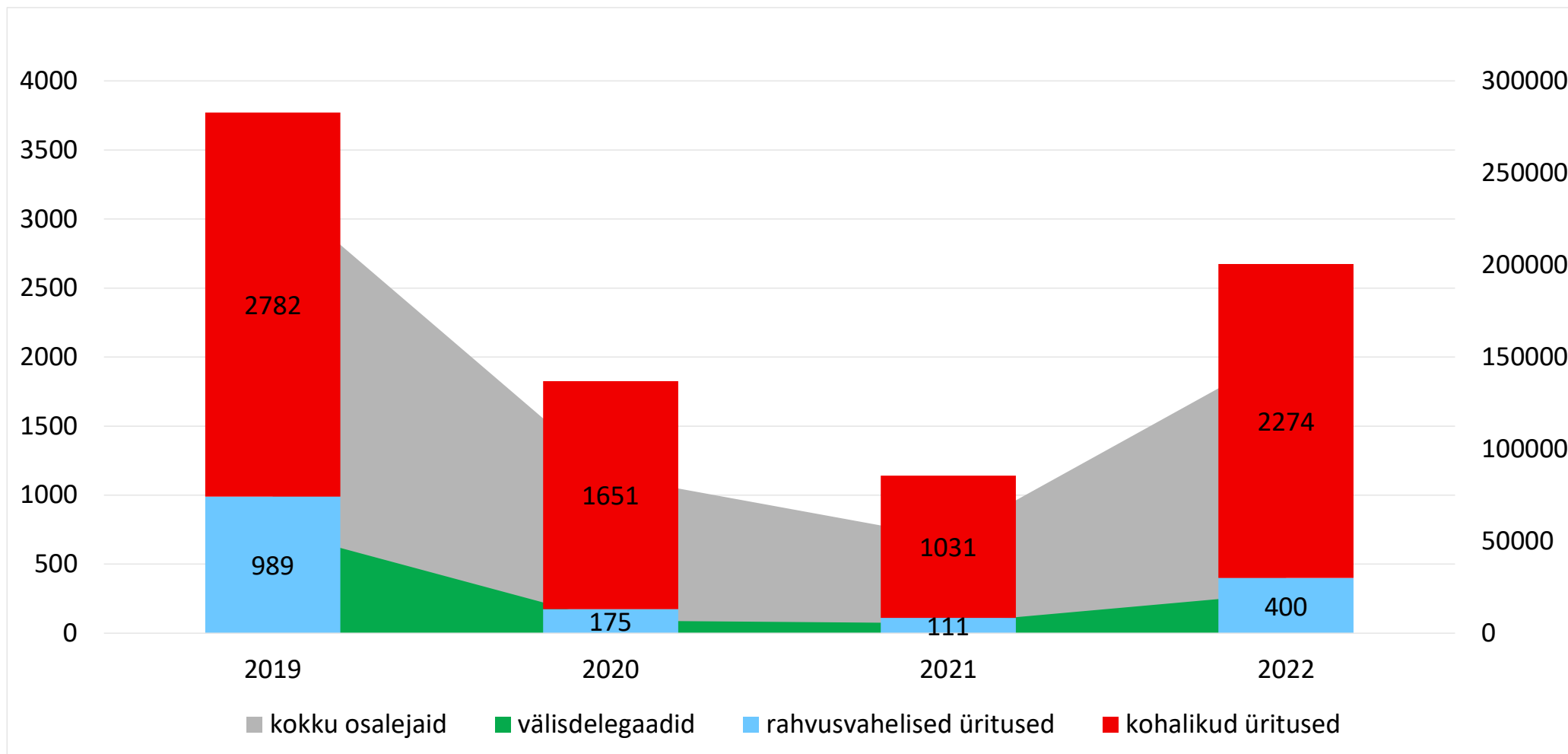
- Tallinnas +134%
- Tartus +9%
- Pärnumaal +47%
- Mujal Eestis +119%

Allikas: meetings.ee

2

Visit Tallinn

# Konverentsiüritused Tallinnas 2019-2022



Allikas: meetings.ee

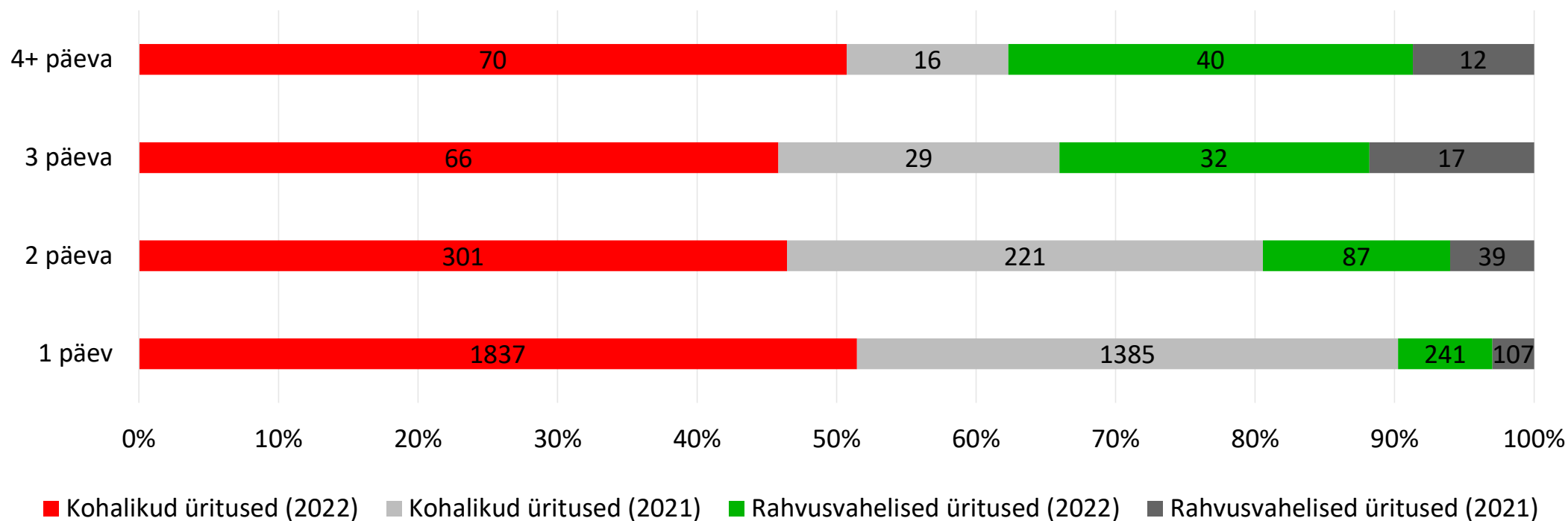
## 2022. aastal Tallinnas toimunud konverentsiürituste ja osalejate jaotus (kasv/kahanemine võrreldes 2021. aastaga)

	Konverentsiüritused		Välisosalejad		Kohalikud osalejad		Osalejate arv kokku	
	Arv	Muutus 2021/2020	Arv	Muutus 2021/2020	Arv	Muutus 2021/2020	Arv	Muutus 2021/2020
Konverentsiüritusi kokku	2674	+134%	21785	+308%	131529	+183%	153 314	+196%
Rahvusvahelised üritused (välisosalejaid 20% või rohkem)	400	+260%	20773	+302%	8418	+122%	29191	+226%
Kohalikud üritused	2274	+38%	1012	+465%	123111	+69%	124123	+190%

Allikas: meetings.ee

# 2022 vs 2021 a. ürituste kestus

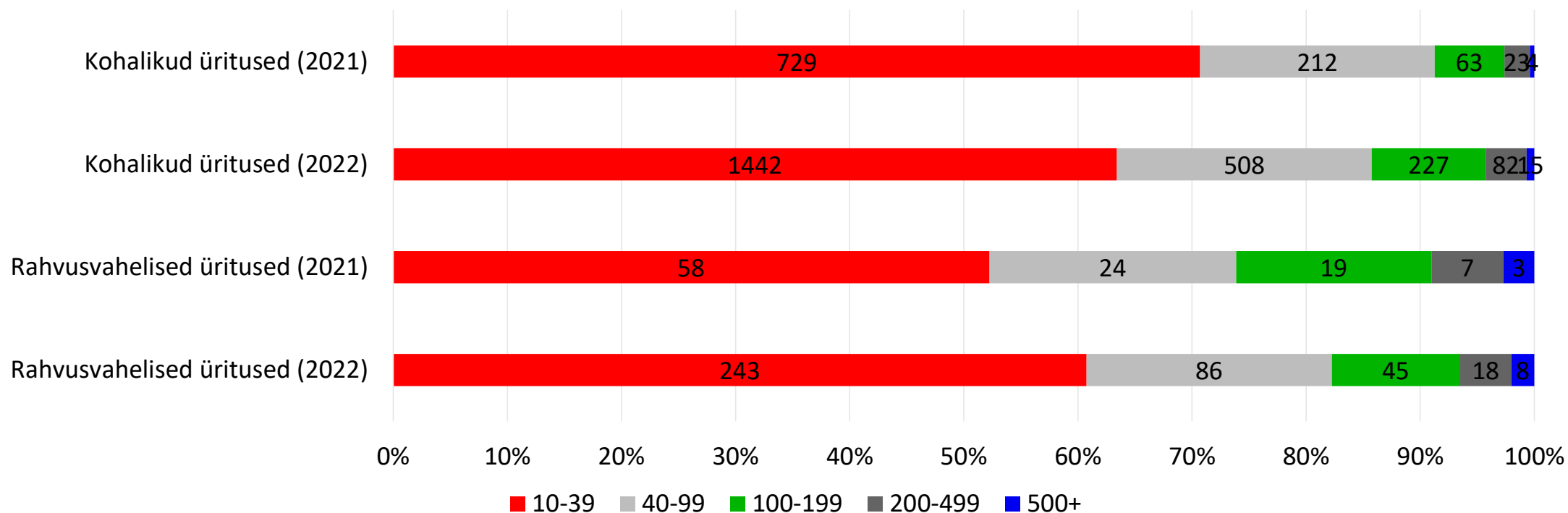
	Keskmine kestus päevades	
	Kohalik üritus	Rahvusvaheline üritus
2022	1,3	1,8
2021	1,6	3,4
2020	1,2	1,9
2019	1,2	1,8



Allikas: meetings.ee

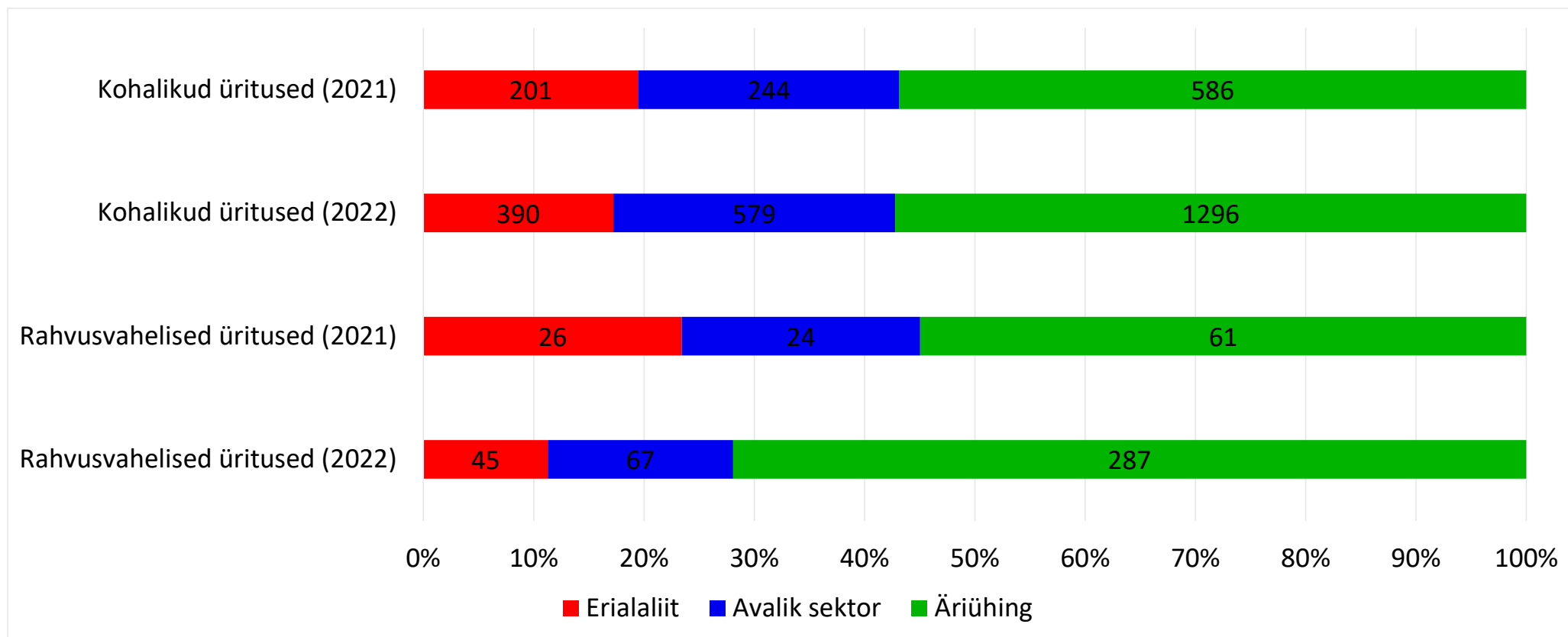
# 2022 a. ürituste suurus

	Keskmine osalejate arv	
	Kohalik üritus	Rahvusvaheline üritus
2022	55	73
2021	42	81
2020	45	69
2019	58	81



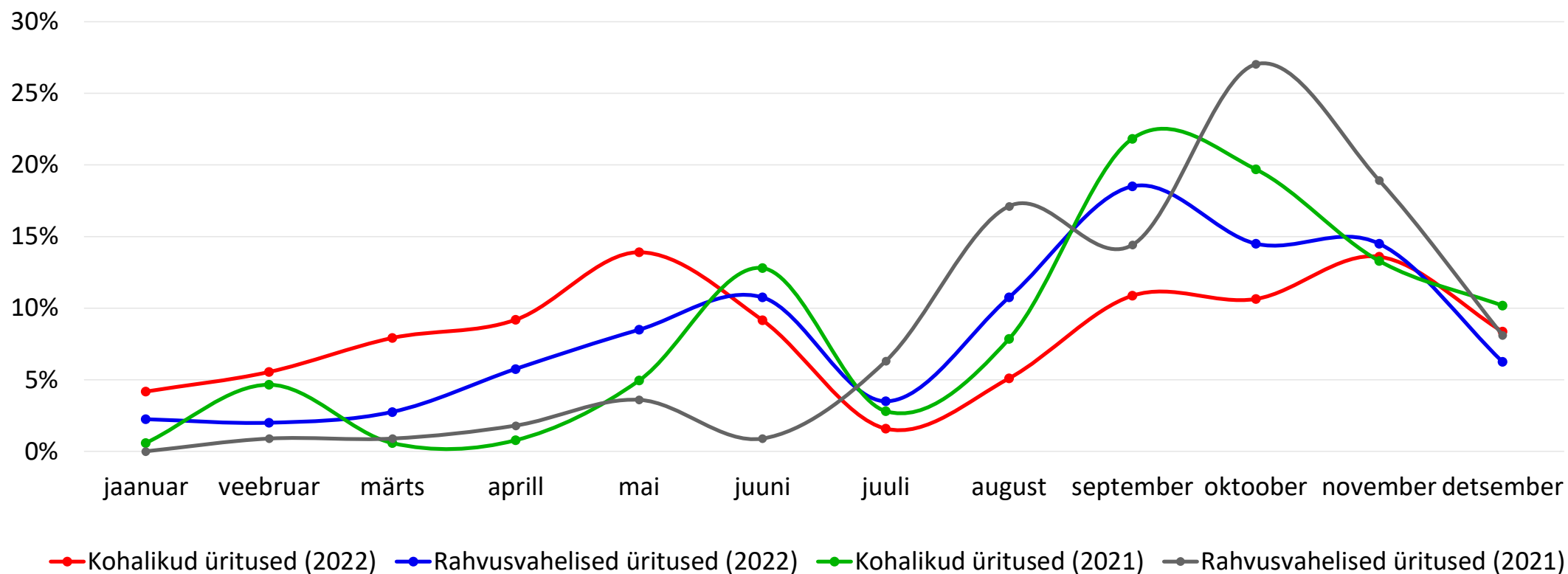
Allikas: meetings.ee

# 2022 vs 2021 a. ürituste korraldaja



Allikas: meetings.ee

# 2021 vs 2020 a. Tallinnas toimunud kohalike ja rahvusvaheliste konverentsiürituste jaotus kuude lõikes



Allikas: meetings.ee



# Konverentsiürituste majanduslik mõju

	Keskmine 2018-2019	2021	2022	Muutus 2022 vs 2021
Rahvusvaheliste ürituste arv (alates 100 osalejast)	176	29	70	+141%
Välisdelegaadid (alates 100 osalejast)	35 954	3 345	10 810	+223%
Ürituste kogutulu kokku	30 010 806 €	4 425 482 €	10 734 981 €	+143%
Keskmine kogutulu ürituse kohta	172 623 €	152 603 €	153 357 €	0%
Üritustega kaasnev riiklik maksutulu kokku	4 566 025 €	583 980 €	1 444 425 €	+147%
Keskmine maksutulu ürituse kohta	25 943 €	20 137 €	20 635 €	+2%

Allikas: ECM Event Impact Calculator

# 500+ kohapealse osalejaga rahvusvahelised üritused Tallinnas 2022. aastal

Ürituse nimi	Osalejate arv	Läbiviimise viis	Kuu
Latitude59	2400	Kohapeal	mai
Mindvalley University+ noortepäev	1830	Kohapeal	juuli
Balti Radioloogia Konverents	720	Kohapeal	oktoober
Nike konverents	600	Kohapeal	juuni
Tallinn Digital Summit 2022	550	Hübriid	oktoober
WISE konverents	500	Kohapeal	jaanuar
CYCON 2022	500	Kohapeal	mai
Tallinn Music Week konverents	500	Hübriid	mai

Allikas: [meetings.ee](https://meetings.ee)

KOKKU: 8 rahvusvahelist konverentsi

# 500+ kohapealse osalejaga kohalikud üritused Tallinnas 2022. aastal (1)

Ürituse nimi	Osalejate arv	Läbiviimise viis	Kuu
ROBOTEX INTERNATIONAL 2022	4000	Kohapeal	november
Lahe Koolipäev	1200	Kohapeal	november
WES	1000	Kohapeal	oktoober
WES	800	Kohapeal	märts
Kaitseressursside ameti konverents	800	Kohapeal	november
REDDIGITAL Conference	725	Kohapeal	juuli
WES	700	Kohapeal	juuli

Allikas: meetings.ee

# 500+ kohapealse osalejaga kohalikud üritused Tallinnas 2022. aastal (2)

Ürituse nimi	Osalejate arv	Läbiviimise viis	Kuu
Teenusmajanduse koja konverents	690	Kohapeal	juuni
TELIA DigitalHUB	686	Hübriid	november
Riigikaitse konverents	600	Kohapeal	september
World Usability Day Estonia 2022	585	Hübriid	november
Investor Toomas 2022 (Äripäeva konverents)	550	Kohapeal	jaanuar
Äriplaan 2023	540	Kohapeal	september
Tallinna värbamispäevad	500	Kohapeal	mai
Tallinna värbamispäevad	500	Kohapeal	oktoober

Allikas: meetings.ee

**MEETINGS.EE**

KOKKU: 15 kohalikku konverentsi

12

**Visit Tallinn**

# Võtmeinfo

- 2022. aastal toimus 2674 konverentsi, millest 400 olid rahvusvahelised
- Konverentsidel osales 153 314 delegaati, kellest 21 785 olid välismaalased
- Võrreldes 2021. aastaga kasvas ürituste arv +134% ja osalejate arv +196%
- Rahvusvahelised üritused kasvasid +260% ja osalejate arv +308%
- Võrreldes 2019. aastaga:
  - üritusi -29% vähem (sh rahvusvahelisi üritusi -60%)
  - osalejaid -37% vähem (sh välisdelegaate -61%)
- Enam kui pooled üritused korraldasid äriühingud (59%), 2021. aastal korraldasid 60% üritustest avaliku sektori asutused
- Ürituste pikkus on vähenenud – 78% üritustest kestavad 1 päeva (2021. a. 71%)
  - kohalikud sündmused kestavad 1,3 päeva ja rahvusvahelised 1,8 (2021. a. vastavalt 1,6 ja 3,4)
- Osalejate arvu lõikes on 85% üritustest kuni 100 osalejaga (2021. a. 90%)
- 2022. aastal tõid konverentsid linna 10,7 miljonit eurot

# Meetings.ee andmekogusse 2022. aastal toimunud konverentsiürituste andmed esitanud ettevõtted

Alexela Kontserdimaja  
Baltic Travel Group  
CWT Estonia  
Eesti Rahva Muuseum  
Energia avastuskeskus  
Estonia Resort Hotel & SPA  
Georg Ots Spa Hotel  
GoHotel Shnelli  
Hedon Spa & Hotel  
Hilton Tallinn Park Hotel  
Hotell Euroopa  
Hotell Lydia  
Hotell Ülemiste  
Jääaja keskus  
Kadaka Konverentsikeskus  
Klaara-Manni Puhke- ja Seminarikeskus  
Kohvik Pierre  
Konverentsimeistrid  
Kultuurikatel

Kumu Kunstimuuseum  
Lepanina Hotell  
Maria talu  
Nordic Hotel Forum  
Ojako puhke- ja koolituskeskus  
Original Sokos Hotel Viru  
Park inn by Radisson Meriton Tallinn  
Pernova Loodusmaja  
Profexpo  
PROTO avastustehas  
Publicon  
Pärnu Bay Golf Links  
Pärnu Hotell  
Pärnu Kontserdimaja  
Radisson Blu Hotell Olümpia  
Radisson Collection Hotel Tallinn  
Reiser  
Reisiekspert Conference Expert  
Saku Suurhall

Schlössle Hotel  
SPA TOURS OÜ  
Strand SPA & Konverentsihotell  
Swissotel Tallinn  
Tallink City Hotel  
Tallink SPA & Conference Hotel  
Tallinna Loomaaed  
Tallinna Tehnikaülikool  
Tallinna Teletorn  
Tallinna Õpetajate maja  
Tallinna Ülikooli Konverentsikeskus  
V Spaahotell  
Vanemuise Kontserdimaja  
Villa Ammende  
Villa Andropoff  
Villa Wesset  
von Stackelberg Hotell Tallinn

Kokku: 55 (+8%)

Allikas: meetings.ee